



Jak założyć dziennik oddziału i wprowadzić do niego podstawowe dane?

Aby w systemie *UONET+* możliwe było dokumentowanie lekcji, wychowawcy oddziałów muszą założyć dzienniki swoich oddziałów (w module *Dziennik*). W nowo założonym dzienniku należy wykonać następujące czynności:

- ustalić listę uczniów oddziału,
- wprowadzić listę przedmiotów i nauczycieli,
- określić przynależność uczniów do grup zajęciowych.

Zakładanie dziennika

1. Zaloguj się do witryny systemu *UONET+* jako wychowawca oddziału i uruchom moduł *Dziennik*.
2. Przejdź do widoku **Dziennik/ Dziennik oddziału** i w drzewie danych wybierz swój oddział – po prawej stronie wyświetli się dziennik oddziału. Panel z zakładkami służy do przechodzenia między stronami dziennika

Strony dziennika zostały podzielone na dwie sekcje: **Dane dziennika** oraz **Ustawienia dziennika**. Klikając nazwę sekcji, można ukryć/pokazać zakładki stron.

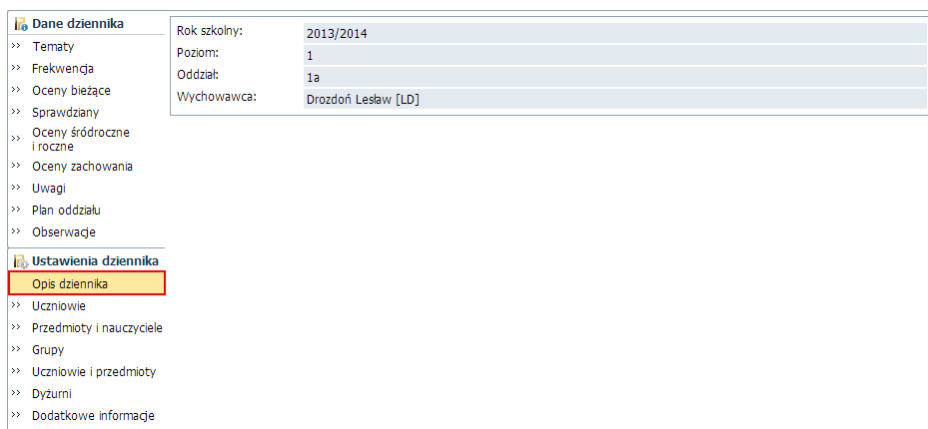
Jeśli oddział nie ma jeszcze założonego dziennika, to wyświetli się strona **Opis dziennika** z odpowiednim komunikatem.



3. Kliknij przycisk **Załoś dziennik**.

4. W oknie Tworzenie opisu dziennika kliknij przycisk Zapisz.



Opis dziennika jest tworzony domyślnie i nie można go zmienić.



Po założeniu dziennika, w drzewie danych zmienia się ikona przed oddziałem z  na .

Ustalenie listy uczniów oddziału


Jeśli w module *Sekretariat* do oddziału zostali przyjęci uczniowie, to system domyślnie przypisuje ich do dziennika oddziału. Listę tę wychowawca może zmodyfikować.


1. Przejdź na stronę **Uczniowie** i zapoznaj się z domyślną listą uczniów.

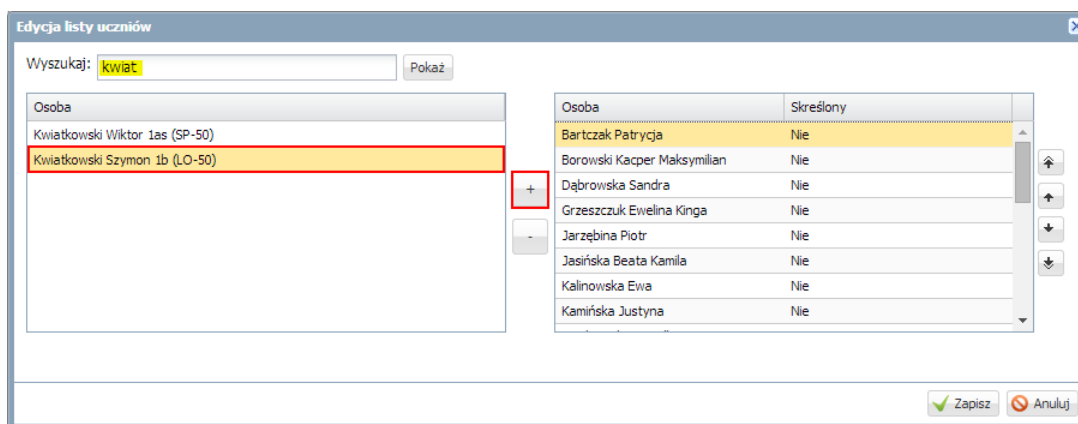


Nr	Nazwisko i imiona uczniów
1	Bartczak Patrycja
2	Borowski Kacper Maksymilian
3	Dąbrowska Sandra
4	Grzeszczuk Ewelina Kinga
5	Jarzębina Piotr
6	Jasińska Beata Kamila
7	Kalinowska Ewa
8	Kamińska Justyna
9	Kawka Kalina Mirella
10	Kminek Paulina
11	Kołodziejczyk Ewa
12	Kosińska Katarzyna
13	Kwapisz Natalia
14	Kwidziński Jan
15	Mięta Daniel Maciej
16	Nowicka Julia

2. Jeśli chcesz zmodyfikować tę listę, kliknij przycisk **Zmień listę uczniów** i w oknie **Edycja listy uczniów** dokonaj zmian.

Aby usunąć ucznia z dziennika, przenieś go z listy po prawej stronie na listę po lewej stronie. W tym celu kliknij ucznia dwukrotnie lub zaznacz go na liście i kliknij przycisk .

Aby dodać ucznia do dziennika, wyszukaj go wpisując początkowe litery nazwiska w polu **Wyszukaj** i klikając przycisk **Pokaż**. Następnie na wyświetlonej po lewej stronie liście odszukaj ucznia i kliknij go dwukrotnie (lub zaznacz go i kliknij przycisk .




3. Kliknij przycisk **Zapisz**.

Po założeniu dziennika i zdefiniowaniu listy uczniów wychowawca może uzupełnić brakujące dane uczniów. Dane te wprowadza się w kartotekach uczniów. Aby wyświetlić kartotekę ucznia, należy w drzewie danych rozwinąć gałąź oddziału i wybrać ucznia.

Tworzenie listy przedmiotów i nauczycieli

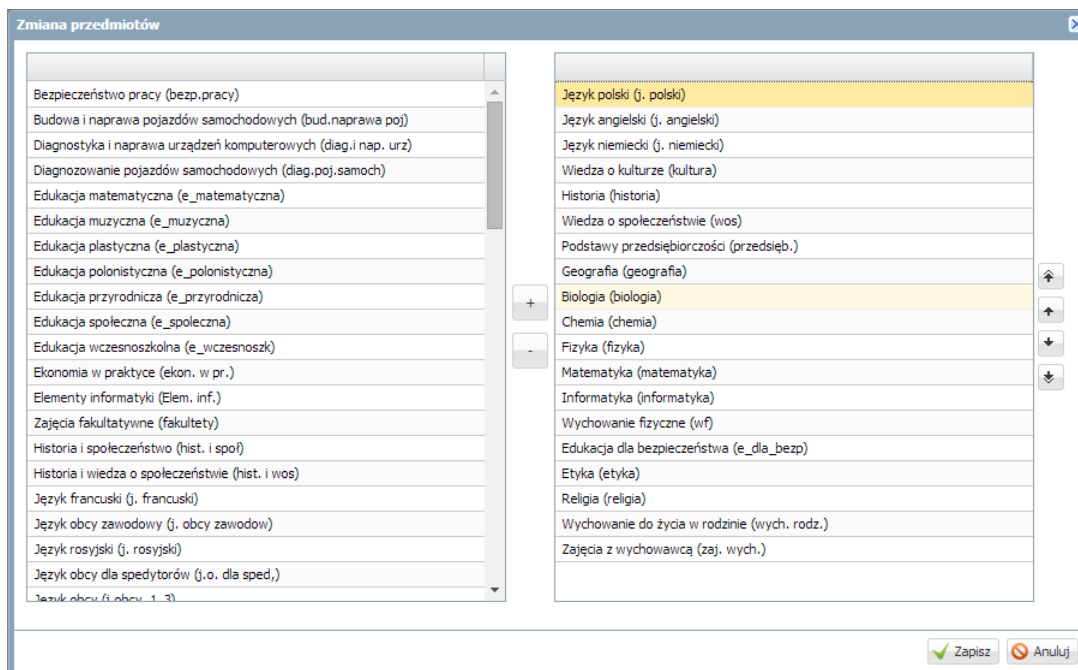
Na stronie **Przedmioty i nauczyciele** należy zdefiniować listę przedmiotów i przypisać do tych przedmiotów nauczycieli.

1. Przejdź na stronę **Przedmioty i nauczyciele** i kliknij przycisk **Zmień listę przedmiotów i nauczycieli**
2. W oknie **Edycja listy przedmiotów i nauczycieli** kliknij przycisk **Zmiana przedmiotów**.

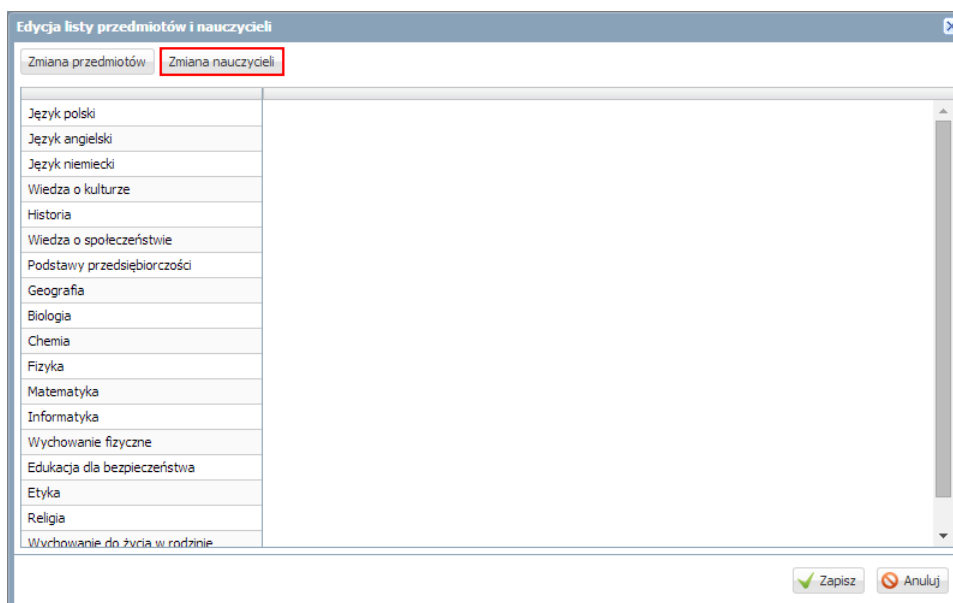


3. W oknie **Zmiana przedmiotów** skomponuj listę przedmiotów nauczanych w oddziale, przenosząc wybrane pozycje z listy po lewej stronie na listę po prawej stronie.

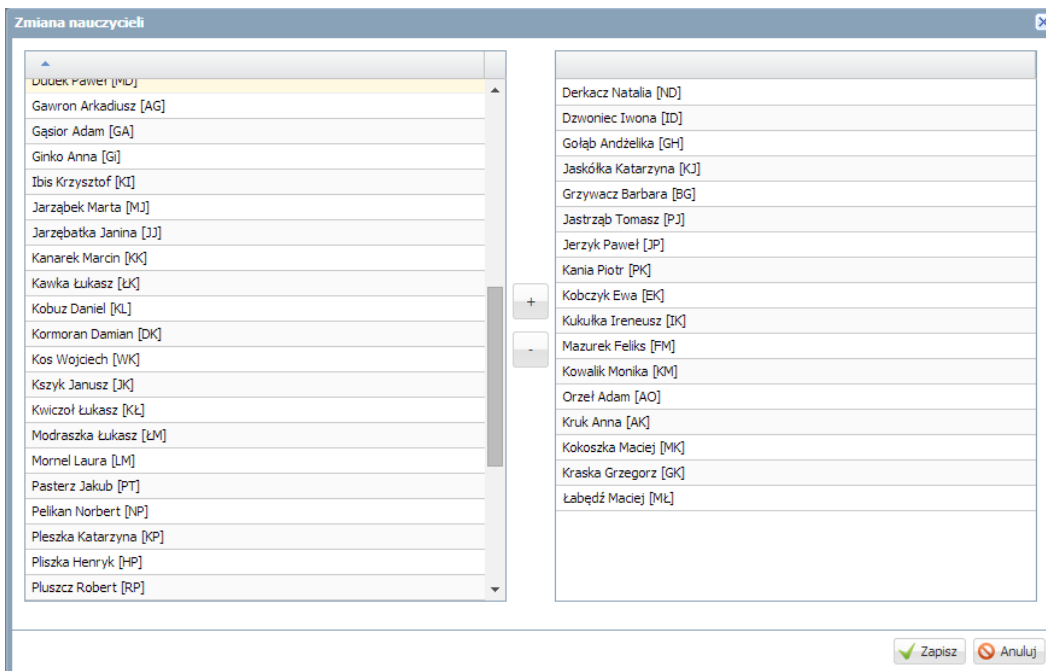
Aby przenieść pozycję, kliknij ją dwukrotnie. Możesz również skorzystać z przycisków  i .



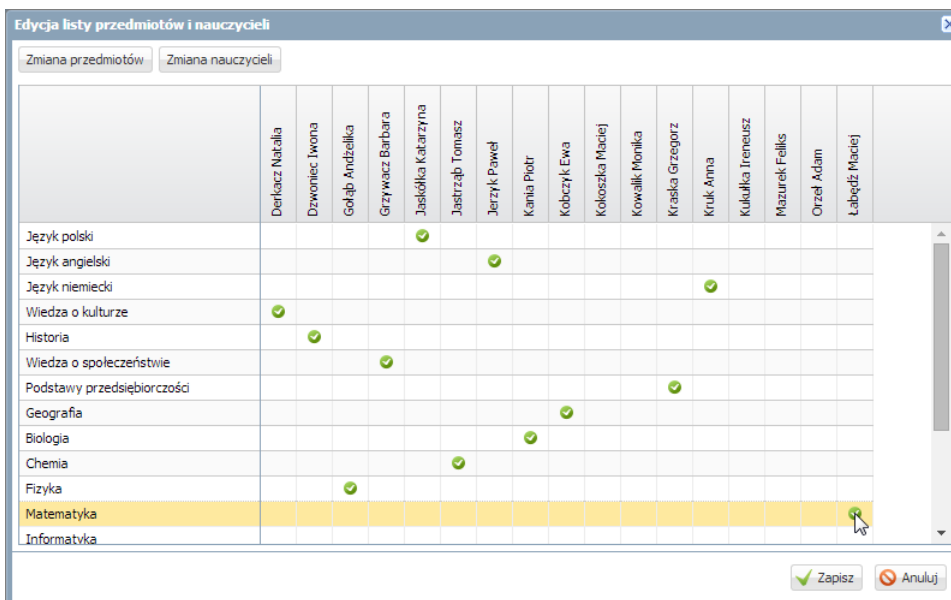
4. Kliknij przycisk Zapisz.
5. W oknie Edycja listy przedmiotów i nauczycieli kliknij przycisk Zmiana nauczycieli.



6. W oknie Zmiana nauczycieli utwórz po prawej stronie listę nauczycieli uczących w oddziale. Postępuj analogicznie jak w przypadku przedmiotów.



7. Kliknij przycisk **Zapisz**.
8. W oknie **Edycja listy przedmiotów i nauczycieli** przypisz do przedmiotów odpowiednich nauczycieli. Aby przypisać do przedmiotu nauczyciela, kliknij komórkę na przecięciu wiersza przedmiotu i kolumny nauczyciela.



9. Kliknij przycisk **Zapisz**.

Dane dziennika		Zmień listę przedmiotów i nauczycieli	
Lp.	Przedmiot	Nauczyciel	
1	Język polski	Jaskółka Katarzyna [KJ]	
2	Język angielski	Jerzyk Paweł [JP]	
3	Język niemiecki	Kruk Anna [AK]	
4	Wiedza o kulturze	Derkacz Natalia [ND]	
5	Historia	Dzwoniec Iwona [ID]	
6	Wiedza o społeczeństwie	Grzywacz Barbara [BG]	
7	Podstawy przedsiębiorczości	Kraska Grzegorz [GK]	
8	Geografia	Kobczyk Ewa [EK]	
9	Biologia	Kania Piotr [PK]	
10	Chemia	Jastrząb Tomasz [PJ]	
11	Fizyka	Gołąb Anđzelka [GH]	
12	Matematyka	Łabędź Maciej [ML]	
13	Informatyka	Orzeł Adam [AO]	
14	Wychowanie fizyczne	Kowalk Monika [KM], Mazurek Feliks [FM]	
15	Edukacja dla bezpieczeństwa	Kokoszka Maciej [MK]	
16	Etyka	Kokoszka Maciej [MK]	
17	Religia	Kukułka Ireneusz [IK]	
18	Wychowanie do życia w rodzinie	Kruk Anna [AK]	
19	Zajęcia z wychowawcą	Gołąb Anđzelka [GH]	

Określenie przynależności uczniów do grup zajęciowych

Przynależność uczniów do grup zajęciowych ustala się na podstawie podziałów zdefiniowanych dla całej jednostki w module *Administrowanie*, w słowniku *Rodzaje grup*.

1. Przejdź na stronę **Grupy**. Wyświetli się tabela, w której wiersze odpowiadają podziałom zdefiniowanym w jednostce, natomiast kolumny – uczniom oddziału.

Dane dziennika		Zmień przynależność																						
		Bartczak Patrycja	Borowski Kopec Maksymilian	Dąbrowska Sandra	Grzeszczak Ewelina Kinga	Jarząbna Piotr	Jasińska Beata Kamila	Kalinowska Ewa	Kamińska Justyna	Kawka Kalina Mirella	Kinneke Paulina	Kołodziejczyk Ewa	Kosińska Katarzyna	Kwapisz Natalia	Kwidziński Jan	Mięta Daniel Maciej	Nowicka Julia	Pielarski piątyk	Sieradzi Piotr	Wiśniewska Monika	Włodarczyk Klaudia Anna	Zaborowski Karol	Zielińska Dawid Rafał	Zubrowska Aneta
Angielski - początkujący (AP)																								
Angielski - zaawansowani (AZ)																								
Chłopiec (CH)			✓																					
Dziewczynka (DZ)		✓		✓	✓	✓	✓	✓	✓	✓	✓	✓	✓	✓	✓	✓	✓	✓	✓	✓	✓	✓	✓	✓
Informatyka gr.1 (INF1)																								
Informatyka gr.2 (INF2)																								
Języki obce gr.1 (JO1)																								
Języki obce gr.2 (JO2)																								
Niemiecki - początkujący (NP)																								
Niemiecki - zaawansowani (NZ)																								
Numer - druga połowa (GR2)																								
Numer - pierwsza połowa (GR1)																								

2. Kliknij przycisk **Zmień przynależność**.
3. W oknie **Edycja przynależności** przypisz właściwych uczniów do podziałów, które występują w oddziale. Aby przypisać do ucznia podziału, kliknij komórkę na przecięciu wiersza podziału i kolumny ucznia.

Edycja przynależności

	Bartczak Patrycja	Borowski Kasper Maksymilian	Dąbrowska Sandra	Grzeszczuk Ewelina Kinga	Jarzębina Piotr	Jasińska Beata Kamila	Kalinowska Ewa	Kamińska Justyna	Kawka Kalina Mirella	Kminek Paulina	Kolodziejczyk Ewa	Kosińska Katarzyna	Kwapisz Natalia	Kwidziński Jan	Mięta Daniel Maciej	Nowicka Julia	Piekarski Patryk	Sieracki Piotr	Wiśniewska Monika	Włodarczyk Klaudia Anna	Zaborowski Karol	Zielinski Dawid Rafał	Żubrowska Aneta
Angielski - początkujący (AP)	✓	✓		✓			✓	✓		✓	✓				✓	✓	✓		✓			✓	✓
Angielski - zaawansowani (AZ)			✓		✓	✓			✓			✓	✓	✓				✓				✓	✓
Informatyka gr.1 (INF1)																							
Informatyka gr.2 (INF2)																							
Języki obce gr.1 (JO1)																							
Języki obce gr.2 (JO2)																							
Niemiecki - początkujący (NP)	✓		✓	✓	✓					✓	✓	✓	✓				✓		✓		✓	✓	✓
Niemiecki - zaawansowani (NZ)		✓				✓	✓	✓	✓					✓	✓	✓	✓	✓		✓	✓	✓	✓
Numer - druga połowa (GR2)													✓	✓	✓	✓	✓	✓	✓	✓	✓	✓	✓
Numer - pierwsza połowa (GR1)	✓	✓	✓	✓	✓	✓	✓	✓	✓	✓	✓	✓											
Przedmioty zawodowe gr.1 (ZAW1)																							

Zapisz Anuluj

4. Kliknij przycisk Zapisz.

Dane dziennika Zmień przynależność

	Bartczak Patrycja	Borowski Kasper Maksymilian	Dąbrowska Sandra	Grzeszczuk Ewelina Kinga	Jarzębina Piotr	Jasińska Beata Kamila	Kalinowska Ewa	Kamińska Justyna	Kawka Kalina Mirella	Kminek Paulina	Kolodziejczyk Ewa	Kosińska Katarzyna	Kwapisz Natalia	Kwidziński Jan	Mięta Daniel Maciej	Nowicka Julia	Piekarski Patryk	Sieracki Piotr	Wiśniewska Monika	Włodarczyk Klaudia Anna	Zaborowski Karol	Zielinski Dawid Rafał	Żubrowska Aneta
Angielski - początkujący (AP)	✓	✓		✓			✓	✓		✓	✓				✓	✓	✓		✓			✓	✓
Angielski - zaawansowani (AZ)			✓		✓	✓			✓			✓	✓	✓				✓				✓	✓
Chłopiec (CH)		✓			✓										✓	✓	✓	✓		✓	✓	✓	✓
Dziewczynka (DZ)	✓		✓	✓	✓	✓	✓	✓	✓	✓	✓	✓	✓	✓	✓	✓	✓	✓	✓	✓	✓	✓	✓
Informatyka gr.1 (INF1)																							
Informatyka gr.2 (INF2)																							
Języki obce gr.1 (JO1)																							
Języki obce gr.2 (JO2)																							
Niemiecki - początkujący (NP)	✓		✓	✓	✓					✓	✓	✓	✓				✓		✓		✓	✓	✓
Niemiecki - zaawansowani (NZ)		✓				✓	✓	✓	✓					✓	✓	✓	✓	✓		✓	✓	✓	✓
Numer - druga połowa (GR2)													✓	✓	✓	✓	✓	✓	✓	✓	✓	✓	✓
Numer - pierwsza połowa (GR1)	✓	✓	✓	✓	✓	✓	✓	✓	✓	✓	✓	✓											

Podział uczniów na chłopców i dziewczynki system ustala automatycznie na podstawie płci.

Wypełnianie pozostałych stron dziennika z sekcji Ustawienia dziennika

Na stronie **Uczniowie** i **przedmioty** można określić typ poszczególnych przedmiotów (obowiązkowy, dodatkowy, uzupełniający) oraz wskazać adnotację, które powinna znaleźć się przy przedmiocie w arkuszu ocen ucznia oraz na świadectwie (np. zakres rozszerzony).

Dane dziennika Zmień opis przedmiotów

Legenda:

Przedmiot	obowiązkowy	dotatkowy	uzupełniający	w profilu	nie obowiązuje
Oznaczenie					

Nr	Uczeń	Język polski	Język angielski	Język niemiecki	Wiedza o kulturze	Historia	Wiedza o społec.	Podstawy przed.	Geografia	Biologia	Chemia	Fizyka	Matematyka	Informatyka	Wychowanie fizy.	Edukacja dla bez.	Etyka	Religia	Wychowanie do	Język francuski	
1	Bartczak Patrycja	zr																			
2	Borowski Kacper Maksymilian	zr																			
3	Dąbrowska Sandra	zr																			
4	Grzeszczuk Ewelina Kinga	zr																			
5	Jarzębina Piotr	zr																			
6	Jasińska Beata Kamila	zr																			
7	Kalinowska Ewa	zr																			
8	Kamińska Justyna	zr																			
9	Kawka Kalina Mirella	zr																			
10	Kminek Paulina	zr																			
11	Kołodziejczyk Ewa	zr																			

Na stronie **Dyżurni** można ustalić dyżurnych na kolejne tygodnie.

Dane dziennika Zmień ustawienia Drukuj

Tydzień Dyżurni

02.09 - 08.09.2013

09.09 - 15.09.2013

16.09 - 22.09.2013

23.09 - 29.09.2013

30.09 - 06.10.2013

07.10 - 13.10.2013

14.10 - 20.10.2013

21.10 - 27.10.2013

28.10 - 03.11.2013

04.11 - 10.11.2013

11.11 - 17.11.2013

Edycja ustawień

Liczba dyżurnych:

Kolejność:

Od tygodnia:

Dane dziennika Zmień ustawienia Drukuj

Tydzień Dyżurni

02.09 - 08.09.2013 Bartczak Patrycja, Borowski Kacper Maksymilian

09.09 - 15.09.2013 Dąbrowska Sandra, Grzeszczuk Ewelina Kinga

16.09 - 22.09.2013 Jarzębina Piotr, Jasińska Beata Kamila

23.09 - 29.09.2013 Kalinowska Ewa, Kamińska Justyna

30.09 - 06.10.2013 Kawka Kalina Mirella, Kminek Paulina

07.10 - 13.10.2013 Kołodziejczyk Ewa, Kosińska Katarzyna

14.10 - 20.10.2013 Kwapisz Natalia, Kwizdziński Jan

21.10 - 27.10.2013 Mięta Daniel Maciej, Nowicka Julia

28.10 - 03.11.2013 Plekarski Patryk, Sieracki Piotr

04.11 - 10.11.2013 Wiśniewska Monika, Włodarczyk Klaudia Anna

11.11 - 17.11.2013 Zaborowski Karol, Zieliński Dawid Rafał

18.11 - 24.11.2013 Żubrowska Aneta, Bartczak Patrycja

25.11 - 01.12.2013 Borowski Kacper Maksymilian, Dąbrowska Sandra

02.12 - 08.12.2013 Grzeszczuk Ewelina Kinga, Jarzębina Piotr

09.12 - 15.12.2013 Jasińska Beata Kamila, Kalinowska Ewa

16.12 - 22.12.2013 Kamińska Justyna, Kawka Kalina Mirella

23.12 - 29.12.2013 Kminek Paulina, Kołodziejczyk Ewa

Na stronie **Dodatkowe informacje** można wprowadzić skład samorządu klasowego oraz rady klasowej rodziców.

Dane dziennika

Ustawienia dziennika

Opis dziennika

Uczniowie

Przedmioty i nauczyciele

Grupy

Uczniowie i przedmioty

Dyżurni

Dodatkowe informacje

Samorząd klasowy: przew. - Bartczak Patrycja, z-ca - Jarzębina Piotr, skarbnik - Kwapisz Natalia

Rada klasowa rodziców: Kalinowska Maria, Kosińska Zofia, Kminek Jan

Inne:

Wprowadzanie planu lekcji oddziału

Wychowawca może również wprowadzić plan lekcji swojego oddziału, jeśli nie zrobił tego administrator w module *Administrowanie*.

Plany lekcji oddziałów można również zaimportować z programu *Plan lekcji Optivum*. Import wykonuje administrator w module *Administrowanie*.

Zobacz poradę: [Wprowadzanie planów lekcji oddziałów przez wychowawców?](#)